

OVK 100-03 Vorkonfektioniertes optisches Kabel | 100 m



- ✓ SC/APC-Stecker am einen Ende
- ✓ APC-Ferrule am anderen Ende
- ✓ SC-Stecker zum werkzeugfreien Aufstecken auf Ferrule liegt bei – dadurch kein Spleißen im Feld
- ✓ Einschieben, Einziehen oder Einblasen in Ducts mit einem Innendurchmesser 5,5 mm möglich
- ✓ Entspricht IEC 60794-1-2
- ✓ Single-Mode, ITU-T: G657A1
- ✓ Brandklasse Dca-s3,d0,a3 nach EN 50575:2014 + A1:2016
- ✓ Lieferung auf Pappkartonspule

Bestelldaten

Typ	OVK 100-03
Bst-Nr.	OVK10003
GTIN	7611682401196
PE	1
VE	1
EU-Zolltarifnummer	85447000


Technische Daten




Durchgangsdämpfung	≤ 0,6 dB @ 1310 nm ≤ 0,6 dB @ 1550 nm
Anschlüsse	
Anschlusstyp	SC/APC-Stecker auf APC-Ferrule
Mechanische Daten	
Kabellänge	100 m
Biegeradius Installation Betrieb	11 mm 22 mm
Zugfestigkeit	100 N
Allgemein	
Betriebstemperaturbereich	–30 ... 70° C
Gewicht	0,40 kg

Anwendungsbeispiel

Montageanleitung OVK xxx-03

Assembly guide OVK xxx-03



<div style="display: flex; align-items: center;"> <div style="background-color: #00a09a; color: white; padding: 5px; margin-right: 10px; font-weight: bold; font-size: 24px;">1</div>  </div> <p style="text-align: center;">Slide boot onto cable</p>	<div style="display: flex; align-items: center;"> <div style="background-color: #00a09a; color: white; padding: 5px; margin-right: 10px; font-weight: bold; font-size: 24px;">2</div>  </div> <p style="text-align: center;">Remove dust cap</p>
<div style="display: flex; align-items: center;"> <div style="background-color: #00a09a; color: white; padding: 5px; margin-right: 10px; font-weight: bold; font-size: 24px;">3</div>  <div style="margin-left: 10px;">Click!</div> </div> <p style="text-align: center;">Align notches and fit black housing on the connector</p>	<div style="display: flex; align-items: center;"> <div style="background-color: #00a09a; color: white; padding: 5px; margin-right: 10px; font-weight: bold; font-size: 24px;">4</div>  <div style="margin-left: 10px;">Click!</div> </div> <p style="text-align: center;">Align notches and fit green shell on black housing</p>
<div style="display: flex; align-items: center;"> <div style="background-color: #00a09a; color: white; padding: 5px; margin-right: 10px; font-weight: bold; font-size: 24px;">5</div>  </div> <p style="text-align: center;">Re-fit dust cap</p>	<div style="display: flex; align-items: center;"> <div style="background-color: #00a09a; color: white; padding: 5px; margin-right: 10px; font-weight: bold; font-size: 24px;">6</div>  </div> <p style="text-align: center;">Slide boot onto black housing</p>

AXING AG, Gewerbehaus Moskau, CH-8262 Ramsen – info@axing.com – www.axing.com

Passende Produkte

SKA 1-00 Kabelabroller für Pappkartonspule